Guliver Demografie Invest R

Aktienfonds - ausschüttend

MSCI ESG Rating AA

Guliver

Key Facts

Aktienquote aktuell	98,05%
Anzahl Positionen	122
Anlageregion	global
Investmentstil	blend
Anlagehorizont	langfristig
ESG Fonds Rating (MSCI)	AA
ESG Percentil Peergroup	96th / 100
Sustainable Impact	18,5%
Volatilität 36 Monate	13,69%

Fondsbeschreibung

Das Sondervermögen soll zu mindestens 51 Prozent seines Wertes global in Aktien angelegt werden, die zum amtlichen Handel an einer Börse zugelassen oder an einem anderen organisierten Markt zugelassen oder in diesen einbezogen sind und bei denen es sich nicht um Anteile an Investmentvermögen handelt. Ziel der Anlagepolitik des Fondsmanagements ist es, risikoangemessene Wertzuwächse zu erzielen. Dieser Fonds ist ein Finanzprodukt, mit dem ökologische und/oder soziale Merkmale beworben werden, und berichtet gemäß Artikel 8 Absatz 1 der Verordnung (EU) 2019/2088 über nachhaltigkeitsbezogene Offenlegungspflichten im Finanzdienstleistungssektor.

Stammdaten

WKN	A2DL39
ISIN	DE000A2DL395
Auflage	02.10.2017
aktueller NAV	147,68 €
NAV bei Auflage	100,00 €
Ertragsverwendung	ausschüttend
Letzte Ausschüttung	4,50 Euro / 12.12.2025
Gesamtkostenquote (TER)	1,82%

Strategie

Guliver hat kausale Zusammenhänge zwischen langen wirtschaftlichen Trends und demografischen Wellenbewegungen analysiert und daraus eine einzigartige Anlagestrategie entwickelt. Diese wird seit Mai 2009 in unseren Guliver Demografie Fonds angewendet. Anders als bei demografischen Themenfonds ist hier die strategische Auswirkung auf einzelne Assetklassen und Länder (Top Down) maßgeblich. Demografische Wellen haben einen großen Einfluss auf wichtige Faktoren wie Wirtschaftswachstum, Innovationskraft und Inflation und damit auf die Aktienmärkte.

Risikoindikator (SRI)

1	2	3	**4**	5	6	7

← Geringes Risiko — Hohes Risiko →

← Geringere Rendite — Relativ hohe Rendite →

Das Risiko potenzieller Verluste aus der künftigen Wertentwicklung wird als mittelniedrig eingestuft. Bei sehr ungünstigen Marktbedingungen ist es äußerst unwahrscheinlich, dass die Fähigkeit beeinträchtigt ist, Ihr Rückgabeverlangen auszuführen.

Wertentwicklung

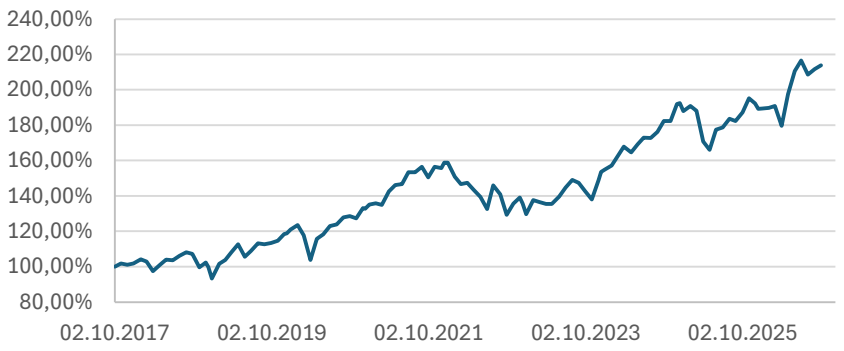

Jährliche Wertentwicklung

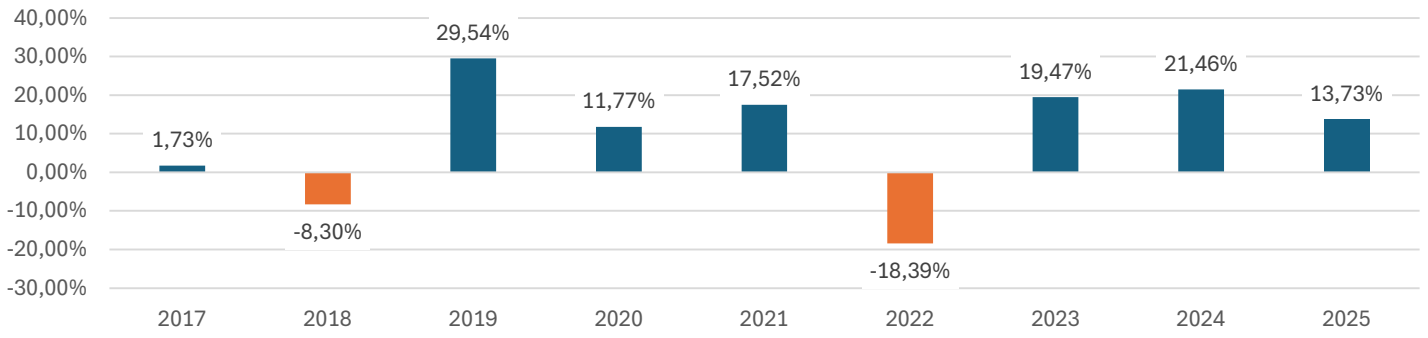

Durchschnittliche Renditen pro Jahr seit Auflage

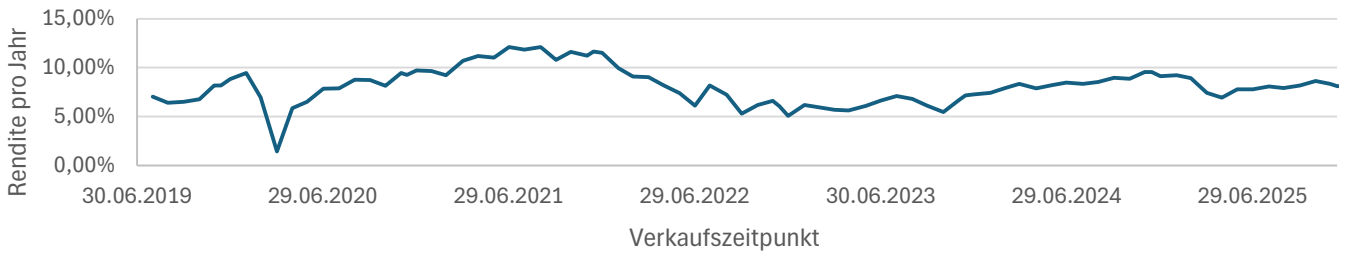



Guliver Demografie Invest R

Aktienfonds - ausschüttend

MSCI ESG Rating AA

Guliver

Assetklassen

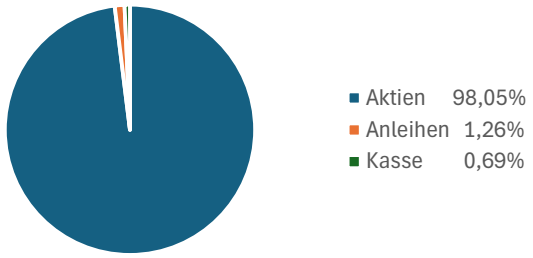

Währungen

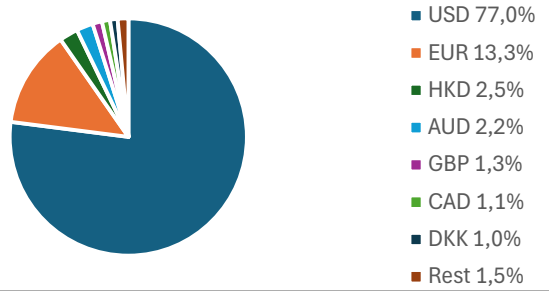

Branchen

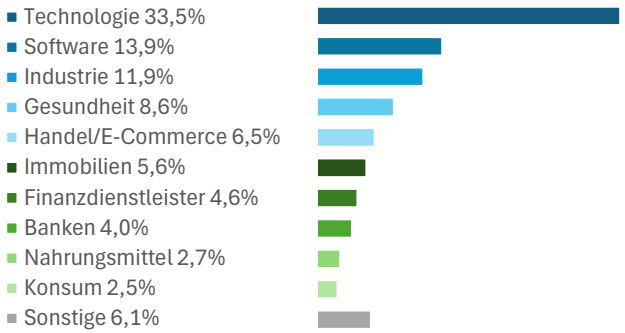

Länder

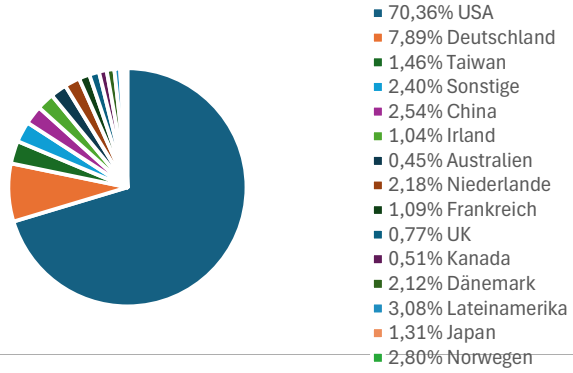

Größte Werte

Nvidia	5,67%
Microsoft	4,89%
Apple	3,29%
Taiw.Semic.Manuf.(ADRs)	3,08%
Alphabet 'A'	3,04%
Broadcom	3,03%
Lam Rese.	2,90%
Micron Technology	2,69%
TAG Immobilien	2,02%
Trane Techn.	1,90%

Renditen pro Jahr

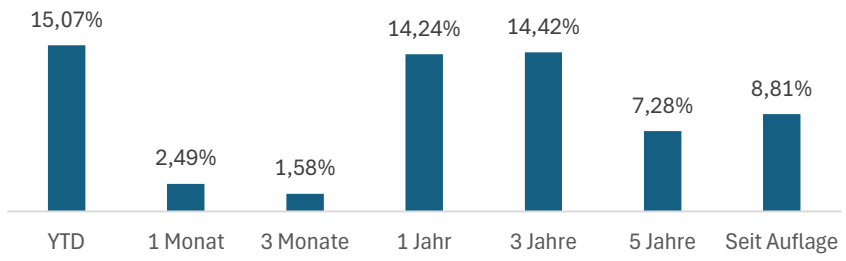

Ausschüttungen in Euro pro Anteil (blau) / Ausschüttungsrendite am Tag der Ausschüttung (grün)

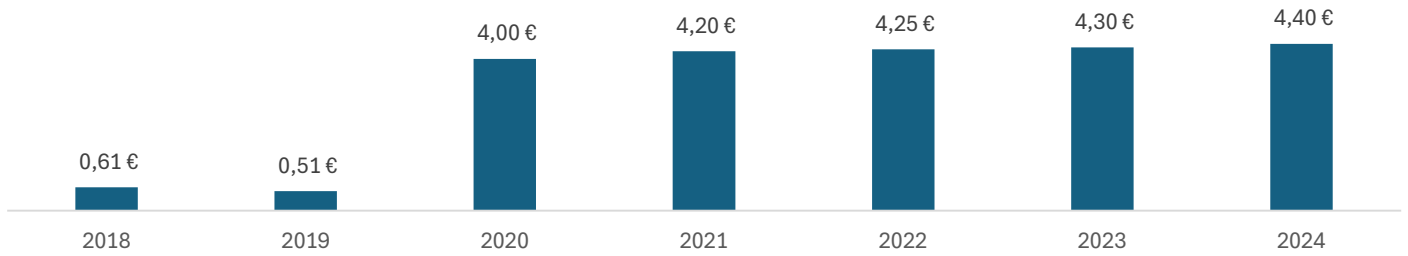

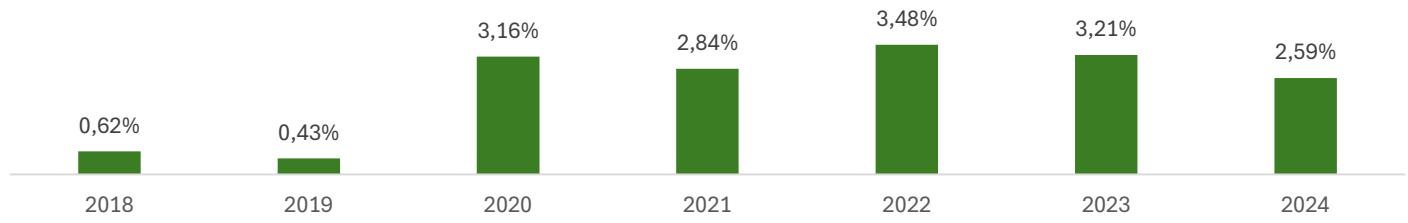



Guliver Demografie Invest R

Aktienfonds - ausschüttend

MSCI ESG Rating AA

Guliver

Nachhaltigkeit

Zur Vermeidung erheblicher Beeinträchtigungen ökologischer oder sozialer nachhaltiger Anlageziele werden Daten in Bezug auf die Nachhaltigkeitsfaktoren laufend überwacht und ausgewertet. Bei den Indikatoren für nachteilige Auswirkungen auf Nachhaltigkeitsfaktoren (Principal Adverse Impact (PAI)) handelt es sich um 18 verpflichtende Kennzahlen aus den Bereichen Umwelt, Soziales und Gute Unternehmensführung sowie 46 weiteren freiwilligen, vordefinierten Indikatoren, die nachteilige Auswirkungen des Finanzproduktes auf Umwelt und Gesellschaft abbilden sollen. Die verpflichtenden Indikatoren für nachteilige Auswirkungen auf Nachhaltigkeitsfaktoren werden sehr gut durch die Einhaltung internationaler Normen repräsentiert. So werden Themen wie Biodiversität, Energieverbrauch, Wasserverschmutzung (Umwelt), Einhaltung und Förderung von Menschenrechten, Beachtung von Arbeitsnormen wie z.B. faire Bezahlung und gute Unternehmensführung durch Beachtung der UN Global Compact Regeln und eines Kontroversenscreenings geprüft. Weitergehende Arbeitsnormen stellt der Kriterienkatalog der Internationalen Arbeiterorganisation (ILO) zur Verfügung.
Die nachhaltigen Investitionen sind im Einklang mit den 10 Prinzipien des UN-Global Compact. Die OECD-Leitsätze für multinationale Unternehmen und die Leitprinzipien der Vereinten Nationen für Wirtschaft und Menschenrechte werden u.a. über die Nachhaltigkeitsfaktoren Wasser, Abfall, Biodiversität, Soziales und Beschäftigung berücksichtigt.

ESG Auswertungen (MSCI ESG)

ESG Rating	**AA**
ESG Percentil Peergroup	96th / 100
ESG Percentil Global	92th / 100
Global Compact Compliance Violation	0,0%
Sustainable Impact	18,40%
Human Rights Norms Violation	0,0%
Exposure to Fossil Fuel	0,0%

ESG zur Peergroup (MSCI)	Fonds	Peergroup
Environmental Score	6,2	5,9
Social Score	5,6	5
Governance Score	6,2	5,9
ESG Leaders	70,6%	
ESG Laggards	0,0%	
Carbon Risk (t CO2e/$M sales)	47,5	94,5

Ausschlüsse (vollständige Beschreibung siehe Anhang OVO)

Ausschluss erfolgt, wenn ein Unternehmen eine festgelegte Umsatzschwelle in dem Bereich überschreitet.	Umsatzanteil maximal
Verstöße gg. UN Global Compact	0,0%
Tabakerzeugnisse	5,0%
Alkohol	5,0%
Glücksspiel	5,0%
Pornografische Erzeugnisse	5,0%
Geächtete Waffen	0,0%
Nuklearwaffen	0,0%
Zivile Feuerwaffen	0,0%
Konventionelle Waffen und Komponeneten	5,0%
Gentechnik	5,0%
Kernenergie	5,0%
Förderung von Kohle und Erdöl	0,0%
Stromerzeugung durch Verbrennen von Kohle	5,0%
Energiegewinnung aus fossilen Energieträgern außer Gas	10,0%

Chancen

Der Fonds investiert weltweit überwiegend in Aktien.

Mehrstufiger Auswahlprozess unter Berücksichtigung demografischer und nachhaltiger Kennzahlen.

Die makroökonomisch angelegte Anlagestrategie berücksichtigt neben klassischen Ansätzen langfristige demografische Trends. Diese besondere Strategie wurde in mehr als 20 Jahren Forschungsarbeit entwickelt und ist seit 2009 im Einsatz.

Risiken

Aktienrisiko: Aktien unterliegen erfahrungsgemäß starken Kursschwankungen und somit auch dem Risiko von Kursrückgängen.

Zinsänderungsrisiko: Mit der Investition in festverzinsliche Wertpapiere ist das Risiko verbunden, dass sich das Marktzinsniveau während der Haltezeit der Papiere verändert.

Wertveränderungsrisiko: Durch die Investitionen des Fondsvermögens in Einzeltitel ergibt sich insbesondere das Risiko von Wertveränderungen der Einzelpositionen.

Kapitalmarktrisiko: Die Kurs- oder Marktwertentwicklung von Finanzprodukten hängt insbesondere von der Entwicklung der Kapitalmärkte ab.

Währungsrisiko: Vermögenswerte des Fonds können in einer anderen Währung als der Fondswährung angelegt sein. Fällt der Wert dieser Währung gegenüber der Fondswährung, so reduziert sich der Wert des Fondsvermögens.

Adressenausfallrisiko: Durch den Ausfall eines Ausstellers oder eines Vertragspartners, gegen den der Fonds Ansprüche hat, können für den Fonds Verluste entstehen.

Liquiditätsrisiko: Der Fonds kann einen Teil seines Vermögens in Papieren anlegen, die nicht an einer Börse oder einem ähnlichen Markt gehandelt werden.

Derivaterisiko: Der Fonds setzt Derivate sowohl zu Investitions- als auch zu Absicherungszwecken ein. Die erhöhten Chancen gehen mit erhöhten Verlustrisiken einher.

Zielfondsrisiko: Der Fonds legt in Zielfonds an, um bestimmte Märkte, Regionen oder Themen abzubilden. Die Wertentwicklung einzelner Zielfonds kann hinter der Entwicklung des jeweiligen Marktes zurückbleiben.

Kontakt

Monega KAG
Stolkgasse 25-45
50667 Köln
Tel.: 0221-39095 0
Fax: 0221-39095 400
Website: www.monega.de
E-Mail: info@monega.de

Fondsberater & Vertrieb

Guliver Anlageberatung GmbH
Kirchblick 9
14129 Berlin
Tel.: +49 030 8058 595 0
Fax: +49 030 8058 595 50
Website: www.guliver.de
E-Mail: info@guliver.de

Fondsmanager

Greiff capital management AG
Munzinger Straße 5a
79111 Freiburg im Breisgau
Tel.: 0761 / 7676 950
Fax: 0761 / 7676 9559
Website: www.greiff-ag.de
E-Mail: info@greiff-ag.de

Disclaimer

Diese Publikation ist kein Verkaufsprospekt im Sinne des Gesetzes, sondern eine werbliche Darstellung und dient der weiterführenden Information. Sie stellt keine Handlungsempfehlung dar und ersetzt nicht die individuelle Anlageberatung durch eine Bank/einen Vertriebspartner sowie den steuerlichen oder rechtlichen Rat. Der Verkauf von Anteilen erfolgt ausschließlich auf der Grundlage des aktuellen Verkaufsprospektes und des Basisinformationsblattes. Diese sowie die aktuellen Jahres- und Halbjahresberichte erhalten Sie kostenlos in deutscher Sprache bei der Monega Kapitalanlagegesellschaft mbH, Stolkgasse 25-45, 50667 Köln, und im Internet auf www.monega.de. Im Verkaufsprospekt sind Anlageziele, Gebühren, Risiken und andere wichtige Fondsinformationen ausführlich beschrieben. Bitte lesen Sie diese sorgfältig durch. Die enthaltenen Aussagen zur Marktlage stellen unsere eigene Ansicht der geschilderten Umstände dar. Hiermit ist weder eine Allgemeingültigkeit noch eine Anlageberatung oder -empfehlung verbunden. Die Publikation darf nicht als Verkaufsangebot oder als Aufforderung zur Abgabe eines Angebots zum Kauf von Wertpapieren verstanden werden und ersetzt in keinem Fall die vor jeder Wertpapierkaufentscheidung notwendige Beratung. Die in der Publikation gemachten Aussagen können ohne Vorankündigung geändert werden. Trotz sorgfältiger Auswahl der Quellen und Prüfung der Inhalte übernimmt Monega Kapitalanlagegesellschaft mbH keine Haftung oder Garantie für die Richtigkeit und Vollständigkeit der in dieser Publikation gemachten Informationen. Eine Zusammenfassung Ihrer Anlegerrechte in deutscher Sprache und weitere Informationen zu Instrumenten der kollektiven Rechtsdurchsetzung erhalten Sie auf www.monega.de/beschwerde. Die Verwaltungsgesellschaft des Investmentfonds kann jederzeit beschließen den Vertrieb zu widerrufen. Risikohinweis: Investmentfonds unterliegen dem Risiko sinkender Anteilspreise, da sich Kursrückgänge bei den im Fonds enthaltenen Wertpapieren beziehungsweise den zugrunde liegenden Währungen im Anteilspreis widerspiegeln. Die Anlagestrategie des Fonds kann sich innerhalb der vertraglich und gesetzlich zulässigen Grenzen jederzeit ändern. Der Inhalt der Grenzen ergibt sich aus dem Verkaufsprospekt.